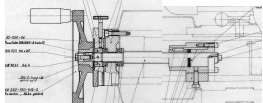
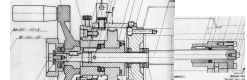


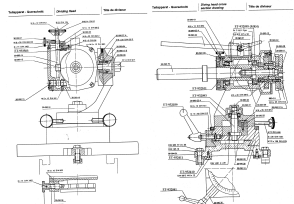
## STEHLE SCHLEIFMASCHINEN S800+900+HSN600

Art.-Nr.	Bezeichnung		Stückz	
Schleifscheiben Vorschub, <u>manuell</u> 80-063-00 (241022)				
Pos.	Art.-Nr.	Bezeichnung	ST.	
01	241023	Zustellspindel S900 80-063-02 Manuell	1	
02	933164	Trapezgewindemutter EKM-TR 20X4L Kunstst.	1	
03	933165	Bronzemutter EFM-TR 20 X 4L	1	

Schleifscheiben Vorschub, automatisch 80-069-00

01	241032	Zustellspindel TR20X4 linis 80-064-01 Autom.	1	
02	933164	Trapezgewindemutter EKM-TR 20X4L Kunstst.	1	
03	933165	Bronzemutter EFM-TR 20 X 4L	1	
04	933139	Telerfeder K 6002 31,7X20,4x0,4		
05	932434	Nahrungsschalter M8X1IAS-10-M8-S Nr. 100113	2	
06	931600	Faltenbalg		

## Für Teilapparat Manuell

01	932095	Kugellager 32008Xa.P5	2	
02	291429	Schneckenrad m=1,25z=72	1	
03	291430	Schnecke M=1,25eingängig	1	
04	933503	Zugfeder	1	
05	30-090-16	Innere Lagerschraube	1	
06	30-090-15	Außere Lagerschraube	1	
07	80-090-100	Skalenring vorne	1	
08	80-098-01	Winkelbock	1	

## Schleiftisch

01	932435	Nahrungsschalter M18x1IAS13-SNr.103100	1	
----	--------	--	---	--

## Quertisch

01	931623	Faltenbalg 80-056-05	2	
----	--------	----------------------	---	--

## Höhenverstellung

01	931602	Faltenbalg	1	
----	--------	------------	---	--


## Für Naßschliffeinrichtung

01	ET-933109	Tauchpumpe	1	
----	-----------	------------	---	--

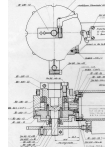
## Längstschlitten

01	ET-932614	Rollenkäfig 9X34	2	
02	ET-931623	Faltenbalg 80-056-05	2	

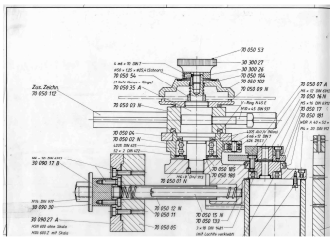
## Stehle S916

Teilapparat				
01	932095	Kugellager	1	
02	932149	Kugellager	1	
03	932523	Wellendichtring 30X42x7 Basl Din 3760	1	
04	ET-80-097-26	Schneckenwille 330548 a=63 I=1,48 932880	1	
05	ET-80-097-03	Schneckenrad 330348 a=63 I=1,48 932881	1	

## StOehle S915

Teilapparat				
01	931527	Endschalter GC-SU1ZHW	1	
02	ET-80-670-00	Gleitlineal-Schutzhaube	1	
03	ET-80-247-03	Gleitlineal 160 mm	1	
04	ET-80-690-10	Kegelrad Z=64 932129	1	
05	ET-80-690-09	Ritzel Z=16 932129	1	
06	ET-80-690-03	Klemmring	1	

## Stehle HSN600Z DIV-Ersatzteile

01	ET-230006	Vorschubmotor für Naßschliff	1	
02	ET-230005	Vorschubmotor für Trockenschliff	1	
03	ET-70-050-35A	Aufnahmewelle	1	
04	ET-70-050-37	Führung für Sägeblatt 292mm	1	
05	ET-70-050-05	Führungsaufnahme vorne	1	
06	ET-70-050-06N	Führungsaufnahme Hinten	1	
07	ET-932058	Kugelführung	2	
08	ET-931604	Faltenbalg 1019	4	
09	ET-70-050-07	Vorschubexzenter Oval	1	
10	ET-70-050-17	Vorschubscheibe rund	1	
11	ET-931901	Vorwahlzähler	1	
12	ET-30-300-27	Rändelschraube	1	
13	ET-70-050-36	Führungsbolzen	1	
14	ET-70-050-31	Zugfeder	1	